



MAIO 2014


Na comparação abril/14 – maio/14 os preços de peças ficaram praticamente alinhados, com aumentos muito pequenos. No acumulado do ano, considerando os veículos analisados, os aumentos ainda superam os principais índices de inflação (IPCA e IGPM) do mesmo período.

Somente a marca FIAT teve em uma dos veículos analisados um aumento superior a 1%.

INDICADORES DE CUSTO DE MANUTENÇÃO

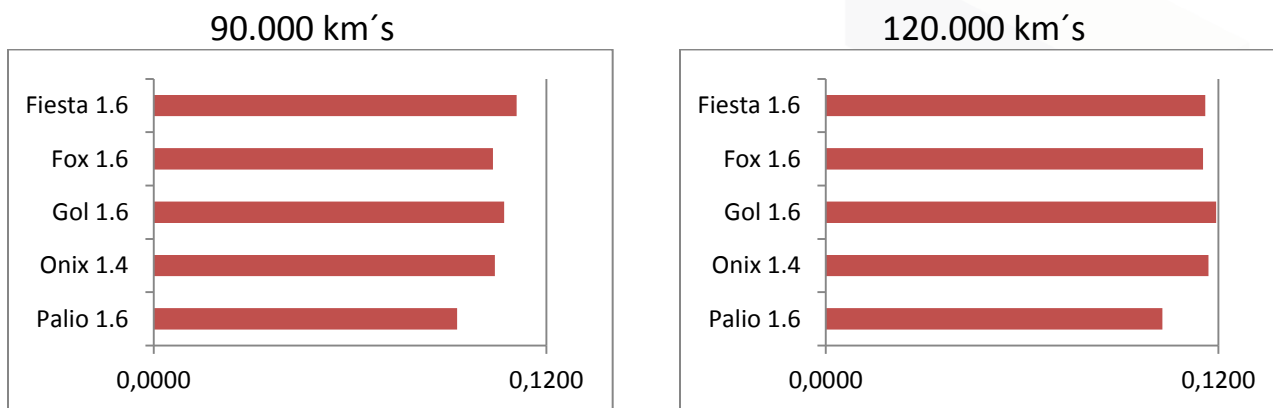
Custo por quilômetro rodado para manutenções preventivas. *Ver item premissas – pág. 2.*

Categoria – ECONÔMICO



1

Categoria - COMPACTO





PREMISSAS

Para esse estudo consideramos as seguintes premissas:

- ✿ Veículos pesquisados: os 5 modelos mais vendidos por categoria.
- ✿ Categorias:
 - Econômico – motorização menor ou igual a 1.000, em ordem alfabética;
 - Compacto – motorização maior que 1.000 e menor que 1.800, em ordem alfabética.
- ✿ Descontos sobre o valor da peça: desconto médio Brasil, considerando um volume mínimo de passagem para manutenção preventiva de 15 veículos por mês.
- ✿ Peças contempladas no plano de manutenção:

✓ Óleo	✓ Correia dentada
✓ Filtro de óleo	✓ Kit de embreagem
✓ Anel do bujão	✓ Discos de freio
✓ Filtro de combustível	✓ Pastilhas de freio
✓ Filtro de ar	✓ Fluido de freio
✓ Filtro do ar condicionado	✓ Amortecedores dianteiros e traseiros
✓ Bateria	✓ Pneus
✓ Velas	✓ Alinhamento e balanceamento
✓ Correia Poli V (acessórios)	✓ Palhetas do limpador de para-brisa
- ✿ Valor da mão de obra: preço médio Brasil da mão de obra em concessionárias, considerando um volume mínimo de passagem para manutenção preventiva de 15 veículos por mês.
- ✿ Planos de manutenção: frequência conforme manuais das montadoras e quilometragens máximas de 90.000 e 120.000.
- ✿ Serviços (alinhamento e balanceamento): preço médio Brasil em centros automotivos considerando um volume mínimo de passagem para serviços de 15 veículos por mês.
- ✿ Preço de pneus: valor médio das marcas Goodyear, Pirelli e Bridgestone, conforme medida informada no manual do fabricante.



Cork Services

Informação para gestão de frotas

QUEM SOMOS

Cork Services possui extenso know-how técnico em toda a cadeia de valor relativa a frotas, adquirido em mais de 10 anos. Da decisão de compra de veículos até sua venda, fornecemos informações que tornarão sua decisão mais segura e precisa. Contamos com uma sólida rede de parceiros no Brasil e no exterior para o fornecimento de informações e serviços.

Nossa missão é convergir e integrar dados do mercado automotivo para a geração de informações e serviços que reduzam os riscos nas decisões e aumentem sua produtividade e rentabilidade.

Os indicadores mensais Cork Services tem o objetivo de ajudar os frotistas a ter uma visão mais precisa e profunda dos gastos com veículos. Informações atualizadas diariamente garantem a precisão para um controle efetivo dos contratos e garantem a negociação segura das manutenções preventivas e corretivas.

Marcelo Nogueira Bueno – sócio proprietário - CRA – 113.226

Graduado em Administração de Empresas – UNICID

MBA em Marketing – FGV

Pós-graduado em Administração e Tecnologia Automotiva – Centro Universitário FEI

Experiência adquirida nas empresas Renault do Brasil, Ticket Serviços e CESVI Brasil.


Saiba mais em www.cork.com.br sobre nossos serviços:

- ✎ Enriquecimento cadastral de frotas;
- ✎ Bancos de dados de peças e seus respectivos códigos, preços e tempos de substituição;
- ✎ Planos de manutenção e projeção de gastos futuros.

Contato:

contato@cork.com.br

 /corks-services

 /company/cork-services